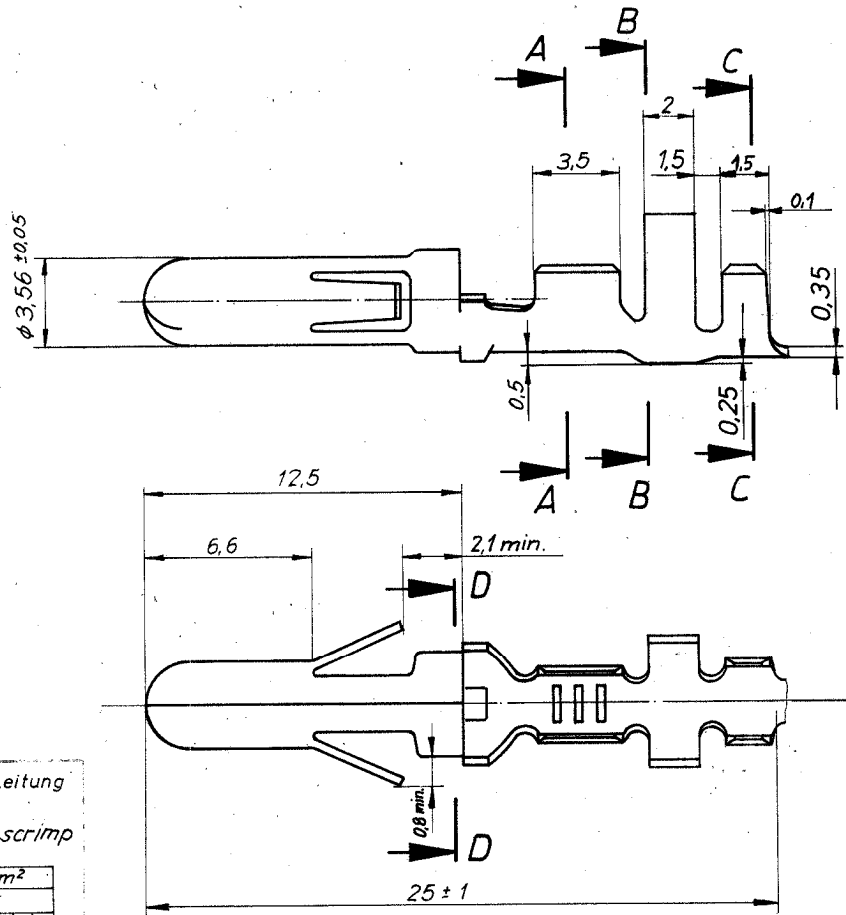


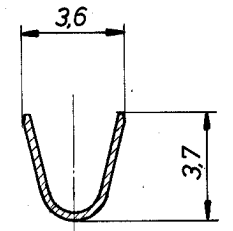
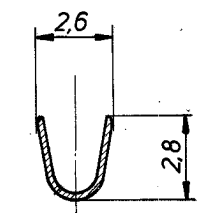
Zeichnung geschützt durch
 © Copyright 1984
 AMP DEUTSCHLAND GmbH
 Alle Rechte vorbehalten

Index	Anderung	Tag	Name
B2	REVISED PER ECR-21-128636	02DEC2021	WLS/VS



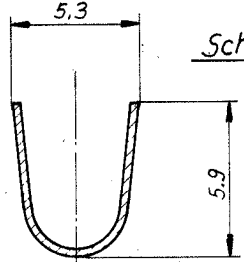
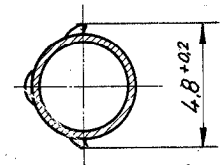
Schnitt: A-A

Schnitt: C-C



Schnitt: D-D

Schnitt: B-B



Drahtgrößenbereich: 0,5 ÷ 1,0 mm²
 1 OBSOLETE

Angeschl. Leiter : FLK-r Leitung
 Leiter : F-Crimp
 Isolation : Überlappungscrimp

Leitungsquerschnitt in mm ² Cross-section in mm ²	0.5	0.75	1.0	1.5	2.0	2.5	3.0	4.0	6.0
Single connection Einzelanschl.	X	X							
0.5	X	X							
0.75	X								
1.0	X								
1.5									
2.0									
2.5									
3.0									
4.0									
6.0									

927 842-4	927 841-4	CuSn 4	versilbert	AMP DEUTSCHLAND GmbH Langen b Ffm	K		
927 842-3	927 841-3	CuSn 4	blank				
927 842-2	927 841-2	CuSn 4	vorverzinkt				
927 842-1	927 841-1	CuZn 30	vorverzinkt				
Best.-Nr. für Einzelausführung Crimp vorgeformt						Benennung .140 MNL - Stift	
Bestell-Nr.	Bestell-Nr.	Werkstoff	Oberfläche Farbe	Nicht tolerierte Maße ± 0,2 mm	Format B	Zeichnungs-Nr. 927 841	B2
Gez 16.7.84 Hull	Gepr 16.7.84 Hull	Gepr	Gepr	Maßstab 5:1			Blatt-Nr.