

E

D

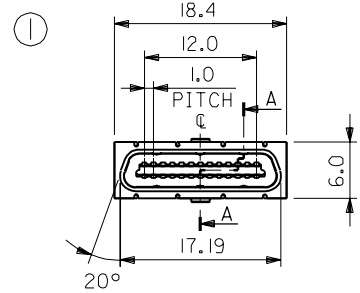
C

B

A

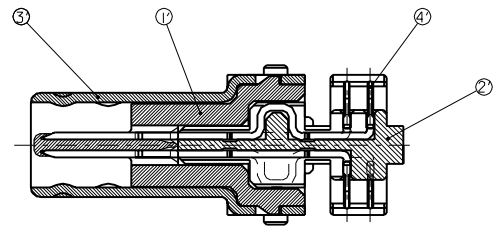
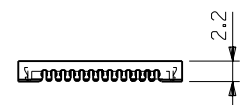
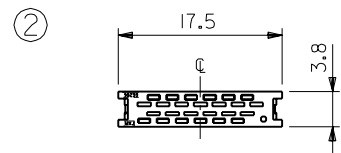
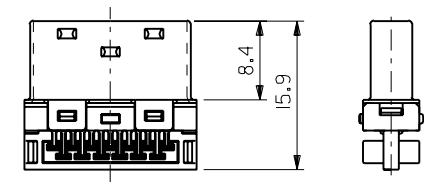
MM DIMENSIONS IN METRIC DO NOT SCALE DRAWING

番号 NO.	部品名 PART NAME	部品番号 PART NO.	個数 QUAN.	材質 MATERIAL	仕上げ FINISH	
1	プラグハウジング サブアッセンブリ PLUG HUSING SUB ASSEMBLY	55242-2601	1	ハウジング HOUSING	ガラス入りPBT G.F. PBT	
				インナーハウジング INNER HOUSING	ガラス入りPBT G.F. PBT	
				シールド SHIELD	鋼 STEEL	ニッケルメッキ NICKEL BASE
				ターミナル TRMNAL	リン青銅 PHOS. BRO.	接点部 金：0.5 μm IN. CONTACT AREA 圧接部 半田メッキ I.D. PORTION Sn-Pb PLATING ニッケルメッキ NICKEL BASE
2	アッパーハウジング UPPER HOUSING	55239-2601	2	ガラス入りPBT G.F. PBT	---	



適用電線 :
APPLICABLE WIRE

心数	サイズ SIZE	導体 WIRE RANGE	絶縁体外径 INS. RANGE	編組シールド外径 SHIELD RANGE	ジャケット外径 JACKET RANGE
26	28	0.38 (7/0.127)	0.58	4.6	6.4±0.2



SECTION A-A
(SCALE:5-1)

材料 MATERIAL		---	MOLEX-JAPAN CO.,LTD. 日本モレックス株式会社 REVISE ONLY ON CAD SYSTEM TITLE 名称 I/O PLUG ASS'Y (26P) DWG. NO. SD-52660-2651 REV 0																														
仕上げ FINISH		---																															
適用電線範囲 WIRE RANGE		---																															
被覆外径 INS. RANGE		---																															
DRAWN BY 198/04/28 CHK'D BY 198/04/28		---																															
APP'D BY 198/04/28 DR. CHK. DATE		---	尺度 SCALE 2-1																														
<table border="1"> <tr> <th>角度 ANGLE</th> <th>公差 TOLERANCE</th> </tr> <tr> <td>30°以上 OVER</td> <td>+3°</td> </tr> <tr> <td>10以上 30未満 UNDER</td> <td>+0.3</td> </tr> <tr> <td>10未満 UNDER</td> <td>+0.25</td> </tr> <tr> <td>10未満 UNDER</td> <td>+0.2</td> </tr> </table>		角度 ANGLE	公差 TOLERANCE	30°以上 OVER	+3°	10以上 30未満 UNDER	+0.3	10未満 UNDER	+0.25	10未満 UNDER	+0.2	<table border="1"> <tr> <th>記号 LTR</th> <th>変更内容 REVISION RECORD</th> <th>DR. CHK.</th> <th>日付 DATE</th> </tr> <tr> <td>0</td> <td>新規作成 (JDB1480)</td> <td>Y.I</td> <td>198/04/28</td> </tr> </table>	記号 LTR	変更内容 REVISION RECORD	DR. CHK.	日付 DATE	0	新規作成 (JDB1480)	Y.I	198/04/28	<table border="1"> <tr> <th>材料 MATERIAL</th> <th>仕上がり FINISH</th> <th>適用電線範囲 WIRE RANGE</th> <th>被覆外径 INS. RANGE</th> <th>DRAWN BY</th> <th>CHK'D BY</th> </tr> <tr> <td>---</td> <td>---</td> <td>---</td> <td>---</td> <td>Y.I</td> <td>Y.I</td> </tr> </table>	材料 MATERIAL	仕上がり FINISH	適用電線範囲 WIRE RANGE	被覆外径 INS. RANGE	DRAWN BY	CHK'D BY	---	---	---	---	Y.I	Y.I
角度 ANGLE	公差 TOLERANCE																																
30°以上 OVER	+3°																																
10以上 30未満 UNDER	+0.3																																
10未満 UNDER	+0.25																																
10未満 UNDER	+0.2																																
記号 LTR	変更内容 REVISION RECORD	DR. CHK.	日付 DATE																														
0	新規作成 (JDB1480)	Y.I	198/04/28																														
材料 MATERIAL	仕上がり FINISH	適用電線範囲 WIRE RANGE	被覆外径 INS. RANGE	DRAWN BY	CHK'D BY																												
---	---	---	---	Y.I	Y.I																												
一般公差 GENERAL TOLERANCES		尺度 SCALE 2-1																															