

## Quick Start Guide

### Jauch Power Bank JPB50AHB

Manual  
Bedienungsanleitung



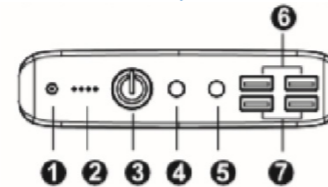
#### SPECIFICATIONS | TECHNISCHE SPEZIFIKATIONEN

- 5000mAh/185Wh @ 3.7V
- Outputs | Ausgänge:
  - 1x DC: 12V/2.5A
  - 1x DC: 20V/5A
  - 2x USB: 5V/2.1A
  - 2x USB: 5V/1.0A
- Inputs | Eingänge:
  - 1x DC: 16.8V/2.5A

#### INCLUDES | LIEFERUMFANG:

- Power Bank JPB50AHB | Powerbank JPB50AHB
- Power Supply | Netzteil
- USB Cable | USB-Kabel
- Laptop Adapter | Laptop Adapter
  - A: Sony, Fujitsu (6.0x1.4mm)
  - B: Acer, Asus, IBM, Dell (5.5x2.5mm)
  - C: Acer (5.5x1.7mm)
  - D: HP (4.8x1.7mm)
  - E: Samsung (5.0x1.0mm)
  - F: HP (7.4x0.6/5.5mm)
  - G: IBM, Lenovo (7.9x.06/5.5mm)
  - H: Samsung (3.0x1.1mm)
  - I: HP (4.5x3.0mm)
  - J: Dell (4.5x3.0mm)
  - K: Dell (7.4x0.6/5.0mm)
  - L: Lenovo (Squarehead)
  - M: Asus (4.0x1.35mm)
  - N: Lenovo (4.0x4.7mm)

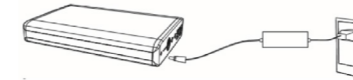
#### USING YOUR JAUCH POWER BANK BENUTZUNG IHRER JAUCH POWERBANK



- 1 DC Input | DC Eingangsbuchse
- 2 LED Indicator Lights | LED Anzeige
- 3 Power Button | Ein/-Aus-Schalter
- 4 DC Output 20V
- 5 DC Output 12V
- 6 USB1 and USB2 Output 5V/2.1A
- 7 USB3 and USB4 Output 5V/1A

#### CHARGING YOUR JAUCH POWER BANK LADEN IHRER JAUCH POWERBANK

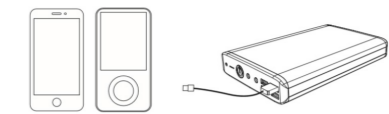
Connect the power adapter to the DC input of the power bank and the other end of the adapter to a wall socket.  
Verbinden Sie das Netzteil mit dem DC-Eingang der Powerbank und einer Steckdose.



Note! This power bank cannot be charged through solar panel or cigarette lighter.  
Hinweis! Diese Powerbank kann nicht über ein Solarmodul oder über einen KFZ-Zigarettenanzünder geladen werden.

#### USING YOUR JAUCH POWER BANK BENUTZUNG IHRER JAUCH POWERBANK

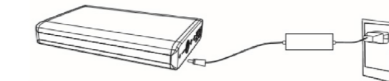
##### THROUGH USB-OUTPUTS | ÜBER DIE USB-AUSGÄNGE



1. Connect the power cable into the input port of your device.  
Verbinden Sie das Ladekabel mit der Ausgangsbuchse Ihres Geräts.

2. Plug the cable into a USB output of the power bank.  
Stecken Sie das andere Ende des Kabels in einen der USB-Ausgänge der Powerbank.

##### THROUGH DC-OUTPUTS | ÜBER DIE DC-AUSGANG



Note! Conform voltage of your laptop before choosing the right DC output of your power bank.  
Hinweis! Überprüfen Sie zuerst die benötigte Spannung Ihres Laptops und wählen Sie entsprechend den DC-Ausgang der Powerbank.

For more information and FAQs, please visit:  
[www.jauchpowerondemand.com](http://www.jauchpowerondemand.com)



Jauch Quartz GmbH  
In der Lache 24  
78056 Villingen-Schwenningen  
Germany

[contact@jauchpowerondemand.com](mailto:contact@jauchpowerondemand.com)  
[www.jauchpowerondemand.com](http://www.jauchpowerondemand.com)

The manufacturer is not liable for personal injury or damage to property caused by improper use. Changes to the power bank, improper use or repair by third parties will result in loss of warranty. We reserve the right to make changes to equipment.



1. Connect the power cable into the input port of your device.  
Verbinden Sie das Ladekabel mit der Ausgangsbuchse Ihres Geräts.
2. Plug the cable into the fitting DC output of the power bank.  
Verbinden Sie das andere Ende des Kabels mit dem passenden DC-Ausgang der Powerbank.

#### SPECIFICATIONS | TECHNISCHE SPEZIFIKATIONEN

Capacity   Kapazität	50,000mAh/ 185Wh@3.7V
Cell Type   Zellchemie	Lithium Polymer
Input   Eingänge	DC: 16.8V/2.5A
Output   Ausgänge	DC1: 12V/2.5A DC2: 20V/5A USB1 and USB2: 5V/2.1A USB3 and USB4: 5V/1A
Dimensions   Maße	207x136x33mm/ 8.2x.5.3x1.3inch
Operating Temperature   Arbeitstemperatur	0°C-45°C/ 32°F-113°F
Carry-On Baggage   Erlaubte Mitführung im Handgepäck	

#### SAFETY INSTRUCTIONS | SICHERHEITSHINWEISE

- Avoid extreme temperatures.  
Vermeiden Sie extreme Temperaturen.
- Do not disassemble.  
Bauen Sie die Powerbank nicht auseinander.
- Do not expose to liquids.  
Setzen Sie die Powerbank keinen Flüssigkeiten aus.
- Avoid dropping.  
Lassen Sie die Powerbank nicht fallen.
- Keep away from children.  
Außer Reichweite von Kindern aufbewahren.
- Use original or certified cables.  
Bitte verwenden Sie ausschließlich originale oder zertifizierte Kabel.

#### CUSTOMER SERVICE | KUNDENSERVICE

- 12-month limited warranty  
Beschränkte Gewährleistung auf 12 Monate
- Technical Support  
Technischer Support
- [contact@jauchpowerondemand.com](mailto:contact@jauchpowerondemand.com)
- Europe: (+49) (0)7720 945 0  
US: (+1) 360 633 7200

#### DISPOSAL INFORMATION | ENTSORGUNGSHINWEIS

Please note, that batteries and electronic devices are not allowed to be disposed of with household waste. The materials contained in the system must be recycled in order to reduce the environmental impact. This power bank contains lithium-ion batteries. These are hazardous goods that are subject to special transport and handling regulations. To ensure safe disposal of this power bank, contact a collection point or local authority for more information.

Diese Powerbank darf nicht mit normalem Hausmüll entsorgt werden. Nach Ende der Lebenszeit muss das Gerät kontrolliert entsorgt werden. Diese Powerbank enthält Lithium-Ionen-Batterien. Dabei handelt es sich um Gefahrgüter, die besonderen Transport- und Handhabungsvorschriften unterliegen. Zur Sicherung der Entsorgung dieser Powerstation ist für weitere Informationen eine Sammelstelle oder die lokale Kommune zu kontaktieren.