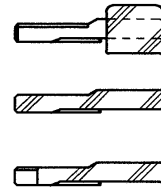
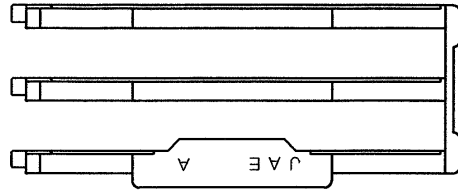
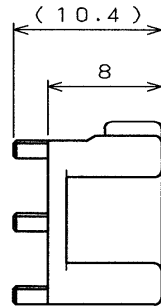
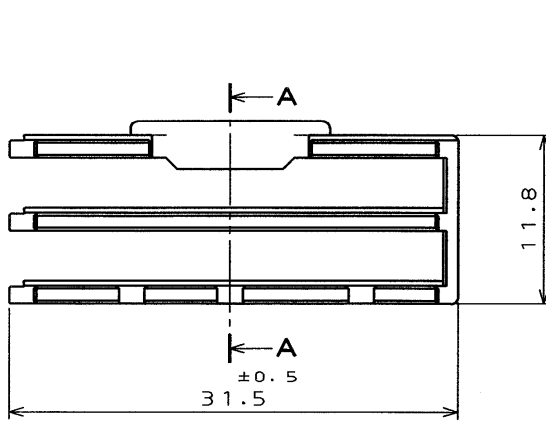
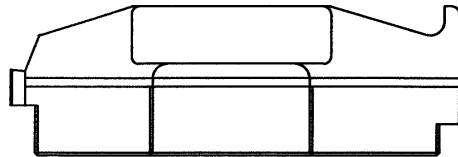

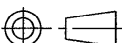


SYM. 版数	DCN NO.	DESCRIPTION 変更内容	DATE 年月日	DRAWN 製図	CHECKED 担当	APP'D 査閲	APP'D 承認
2	36864	REDRAWN	16.06.95		T.OKA	T.Totani	I.Iimori



SECT. A-A



ITEM 符号		DESCRIPTION 名称		Q'TY 個数	MATERIAL 材料	FINISH 仕上	REMARKS 備考
仕様書 (REFERENCE DOCUMENT)		第1版 (DATE) 9 Jun. '94		名称 (TITLE) MX7-A-28S		JAPAN AVIATION ELECTRONICS INDUSTRY, LTD.	
公差 (GENERAL TOLERANCE)		製図 (DR.)		-RT		Reference 	
寸法 (DIMENSION)	角度 (ANGLES)	担当 (CHK.) A. OONO, T. OKA		シリーズ (SERIES)		日本航空電子工業株式会社	
. ± 0.5	×° ±	査閲 (APP.) T. TOTANI		MX7		図面番号 (DRAWING NO.) SJ028732	
.X ± 0.3	×°×' ±	承認 (APP.) I. IIMORI		尺度 (SCALE) 2:1			
.XX ±							
.XXX ±							

DCF-C-211A(95.08)

CDS-94-110-10410

SIZE A4

THIS DRAWING CONTAINS INFORMATION THAT IS PROPRIETARY TO JAE AND SHOULD NOT BE USED WITHOUT WRITTEN PERMISSION.  
本図面は日本航空電子工業(株)の所有する情報を含むもので当社の許可なく複製を禁止する。