

Quick Start Guide

Jauch Power Bank JPB30AHB

Manual Bedienungsanleitung



SPECIFICATIONS | TECHNISCHE SPEZIFIKATIONEN

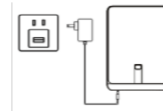
- 30000mAh/111Wh
- Outputs | Ausgänge:
 - 1x DC (9-20V/3A)
 - 2x USB (5-12V/3-1.5A/18W and 5V/2.4A)
 - 1x USB-C (5-20V/3A/60W Max.)
- Inputs | Eingänge:
 - 1x DC (16-24V/2A)
 - 1x USB-C (5-20V/3A/60W Max.)

INCLUDES | LIEFERUMFANG:

- 1x Power Bank JPB30AHB | Powerbank JPB30AHB
- 1x Wall Power Adapter | Netzteil
- 1x USB Type-C cable | USB-C-Kabel
- 1x DC cable | DC-Kabel
- 10x Laptop Adapter | 10 Laptop Adapter
 - A: Sony (6.0x4.25mm)
 - B: Acer (3.0x1.0mm)
 - C: Lenovo, Acer, Toshiba (5.5x2.1mm)
 - D: Asus, HP (4.75x1.7mm)
 - E: Acer (5.5x1.7mm)
 - F: Acer, BenQ (4.0x1.7mm)
 - G: Samsung (5.5x3.25mm)
 - H: Lenovo (4.5x1.1mm)
 - I: Dell, HP (7.4x5.0mm)
 - J: Lenovo, Sony (7.9x5.4mm)

CHARGING YOUR JAUCH POWER BANK LADEN IHRER JAUCH POWERBANK

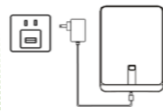
Through DC Über DC



Connect the power adapter to the DC input of the power bank and the other end of the adapter to a wall socket.

Schließen Sie das Netzteil an den DC-Eingang und eine Steckdose an.

Through USB-C Über USB-C



Connect the USB Type-C adapter to the type-C port of the power bank. Plug the adapter into the AC power supply.

Verbinden Sie den USB-C Adapter mit dem USB-C-Eingang.



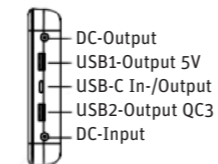
Battery life percentage will start flashing on the display.

Prozentangabe der Akkulaufzeit beginnt zu blinken.

Note: USB Type-C and DC adapters can be used simultaneously, but the maximal input power is 60W.

Hinweis: Die Powerbank kann simultan über den USB-C- sowie den DC-Eingang geladen werden. Die maximale Ladung beträgt 60W.

USING YOUR JAUCH POWER BANK BENUTZUNG IHRER JAUCH POWERBANK

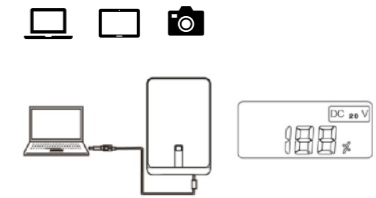


THROUGH USB-OUTPUT | ÜBER DEN USB-AUSGANG



1. Connect the power cable into the input port of your device. Verbinden Sie das Ladekabel mit der Ausgangsbuchse Ihres Geräts.
2. Plug the cable into the 5V USB output of the power bank. Schließen Sie das andere Ende des Kabels in den 5V-Ausgang der Powerbank.

THROUGH DC-OUTPUT | ÜBER DEN DC-AUSGANG (9V/12V/16V/19V/20V)



Note! Conform voltage of your device before charging. Hinweis! Überprüfen Sie zuerst die benötigte Spannung Ihres Geräts.

1. Hold the power button for 3 seconds to switch to the voltage required. Halten Sie den Ein-/Aus-Schalter für drei Sekunden gedrückt um die Ausgangsspannung zu ändern.
2. Select the laptop adapter that corresponds with your device. Plug it into the input of the device. Wählen Sie den passenden Laptop-Adapter um das DC-Kabel mit der Eingangsbuchse Ihres Laptops zu verbinden.
3. Connect the remaining end of DC power cable into the DC output of the power bank. Stecken Sie das andere Ende des Kabels in den DC-Ausgang der Powerbank.

For more information and FAQs, please visit:
www.jauchpowerondemand.com



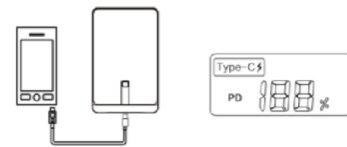
Jauch Quartz GmbH
In der Lache 24
78056 Villingen-Schwenningen
Germany

contact@jauchpowerondemand.com
www.jauchpowerondemand.com

The manufacturer is not liable for personal injury or damage to property caused by improper use. Changes to the power bank, improper use or repair by third parties will result in loss of warranty. We reserve the right to make changes to equipment.



THROUGH USB-C-OUTPUT | ÜBER DEN USB-C-AUSGANG



1. Insert USB Type-C cable into the USB Type-C output.
Stecken Sie das USB-C-Kabel in den USB-C-Ausgang der Powerbank.
2. The power bank will automatically detect the load output and start charging.
Die Powerbank erkennt automatisch die Ladeleistung des angeschlossenen Geräts und beginnt automatisch zu laden.

SPECIFICATIONS | TECHNISCHE SPEZIFIKATIONEN

Capacity Kapazität	30,000mAh/ 111Wh@3.7V
Cell Type Zellchemie	Lithium Polymer
Input Eingänge	DC: 16-24V/2A USB-C: 20V/ 3A/ 60W
Output Ausgänge	DC: 9V/12V/16V/20V/3A USB-C PD: 5-20V/3A USB-A1: 5V/2.4A USB-A2: 5-6V/3A, 6-9V/2A, 9-12V/1.5A 2 USB-A Outputs: 18W Max.
Weight Gewicht	780g/ 1.7 lbs
Operating Temperature Betriebstemperatur	0°C-40°C/ 32°F-104°F
Carry-On Baggage Erlaubte Mitführung im Handgepäck	

SAFETY INSTRUCTIONS | SICHERHEITSHINWEISE

- Avoid extreme temperatures.
Vermeiden Sie extreme Temperaturen.
- Do not disassemble.
Bauen Sie die Powerbank nicht auseinander.
- Do not expose to liquids.
Setzen Sie die Powerbank keinen Flüssigkeiten aus.
- Avoid dropping.
Lassen Sie die Powerbank nicht fallen.
- Keep away from children.
Außer Reichweite von Kindern aufbewahren.
- Use original or certified cables.
Bitte verwenden Sie ausschließlich originale oder zertifizierte Kabel.

CUSTOMER SERVICE | KUNDENSERVICE

- 12-month limited warranty
Beschränkte Gewährleistung auf 12 Monate
- Technical Support
Technischer Support
- contact@jauchpowerondemand.com
- Europe: (+49) (0)7720 945 0
US: (+1) 360 633 7200

DISPOSAL INFORMATION | ENTSORGUNGSHINWEIS

Please note, that batteries and electronic devices are not allowed to be disposed of with household waste. The materials contained in the system must be recycled in order to reduce the environmental impact. This power bank contains lithium-ion batteries. These are hazardous goods that are subject to special transport and handling regulations. To ensure safe disposal of this power bank, contact a collection point or local authority for more information.

Diese Powerbank darf nicht mit normalem Hausmüll entsorgt werden. Nach Ende der Lebenszeit muss das Gerät kontrolliert entsorgt werden. Diese Powerbank enthält Lithium-Ionen-Batterien. Dabei handelt es sich um Gefahrgüter, die besonderen Transport- und Handhabungsvorschriften unterliegen. Zur Sicherung der Entsorgung dieser Powerstation ist für weitere Informationen eine Sammelstelle oder die lokale Kommune zu kontaktieren.